


CORONAVIRUS

Comment faire une attestation de sortie sur mon smartphone ?



Maintenant on peut faire son attestation dérogatoire de sortie sur son smartphone.

Ce document vous explique comment:

- créer votre attestation
- retrouver votre attestation sur votre téléphone.



Pour faire votre attestation, tapez « **attestation numérique** » dans Google.

Le site pour faire l'attestation s'appelle « **COVID19 – Générateur d'attestation de déplacement dérogatoire** ».

Bouygues Tele... 21% 16:10

COVID-19 - Géné...
media.interieur.gouv.fr

MINISTÈRE DE L'INTÉRIEUR
Zéro
Égalité
Proximité

COVID-19
GÉNÉRATEUR D'ATTESTATION DE DÉPLACEMENT DÉROGATOIRE

Les données saisies sont stockées exclusivement sur votre téléphone ou votre ordinateur. Aucune information n'est collectée par le Ministère de l'Intérieur. L'attestation pdf générée contient un QR Code. Ce code-barres graphique permet de lire les informations portées dans votre attestation au moment de leur saisie. Il peut être déchiffré à l'aide de tout type de lecteur de QR code générique.

Remplissez en ligne votre attestation numérique :

Prénom

Nom

← C'est le site pour faire votre attestation.

Pour faire votre attestation, il faut remplir les cases.

Les cases sont entourées en bleu quand vous cliquez dessus.

← J'écris mon prénom.



Bouygues Tele... 20% 16:10

COVID-19 - Géné...
media.interieur.gouv.fr

Remplissez en ligne votre attestation numérique :

Prénom

ex. : Jean

Nom

ex. : Dupont

Date de naissance (au format jj/mm/aaaa)

Lieu de naissance

Adresse

Ville

↓ Je descends sur le site.

← J'écris mon nom.



← J'écris ma date de naissance.



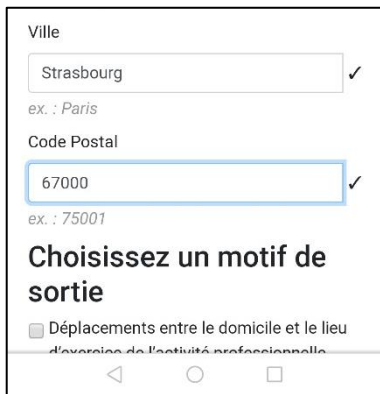
← J'écris la ville où je suis né.



← J'écris le numéro et la rue de l'adresse où je suis confiné.



Je descends sur le site.



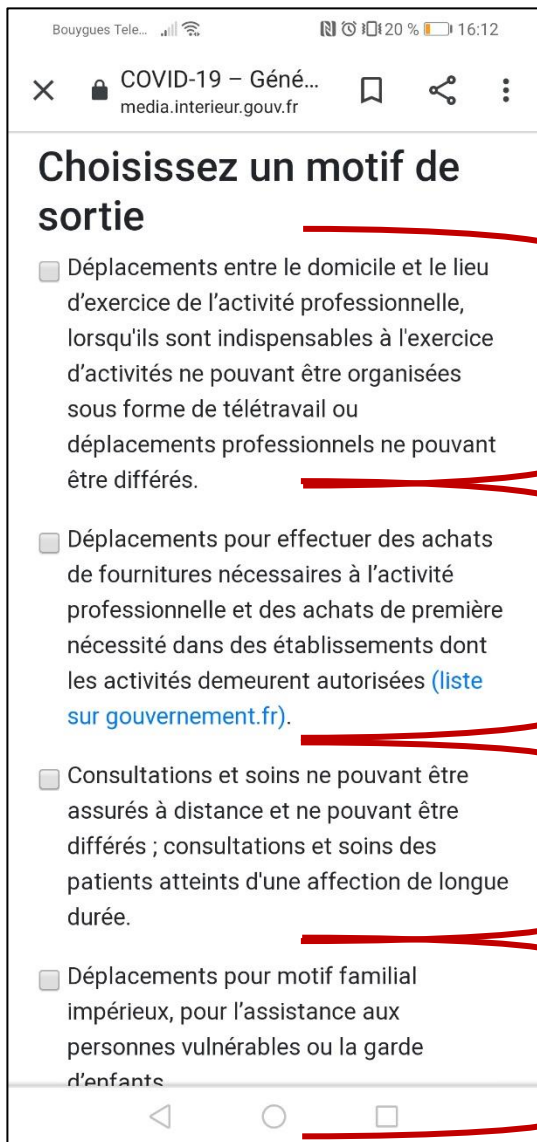
J'écris la ville où je suis confiné.



J'écris le code postal de la ville où je suis confiné.

67800

Je descends sur le site.



- Déplacements entre le domicile et le lieu d'exercice de l'activité professionnelle, lorsqu'ils sont indispensables à l'exercice d'activités ne pouvant être organisées sous forme de télétravail ou déplacements professionnels ne pouvant être différés.
- Déplacements pour effectuer des achats de fournitures nécessaires à l'activité professionnelle et des achats de première nécessité dans des établissements dont les activités demeurent autorisées ([liste sur gouvernement.fr](#)).
- Consultations et soins ne pouvant être assurés à distance et ne pouvant être différés ; consultations et soins des patients atteints d'une affection de longue durée.
- Déplacements pour motif familial impérieux, pour l'assistance aux personnes vulnérables ou la garde d'enfants.

Il faut cocher la case pour dire pourquoi vous sortez.



Je me déplace pour travailler.



Je me déplace pour faire des courses.



Je me déplace pour raison de santé.



Je me déplace pour aider les personnes fragiles ou pour faire garder mes enfants.



Je descends sur le site.



Déplacements brefs, dans la limite d'une heure quotidienne et dans un rayon maximal d'un kilomètre autour du domicile, liés soit à l'activité physique individuelle des personnes, à l'exclusion de toute pratique sportive collective et de toute proximité avec d'autres personnes, soit à la promenade avec les seules personnes regroupées dans un même domicile, soit aux besoins des animaux de compagnie.

Convocation judiciaire ou administrative.

Participation à des missions d'intérêt général sur demande de l'autorité administrative.

Date de sortie
07/04/2020 ✓

Heure de sortie

Je me déplace près de chez moi à moins d'1 kilomètre et moins d'une heure.



Je suis convoqué par le tribunal ou la police.

Je dois faire un travail d'intérêt général car j'ai été condamné.

Je confirme la date.



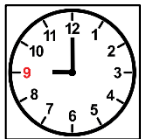
Heure de sortie
16:10 ✓

Générer mon attestation


Ministère de l'Intérieur - DNUM - SDIT

L'attestation est téléchargée sur votre appareil.

J'écris l'heure à laquelle je sors.



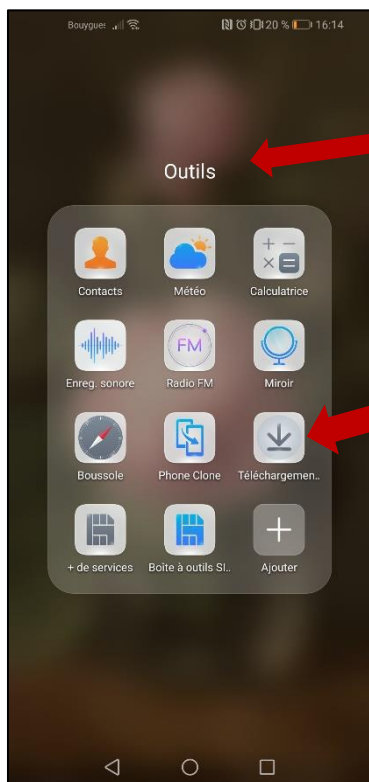
Je clique sur le bouton « Générer mon attestation »



L'attestation est faite en fichier PDF. Mon téléphone l'a téléchargée.

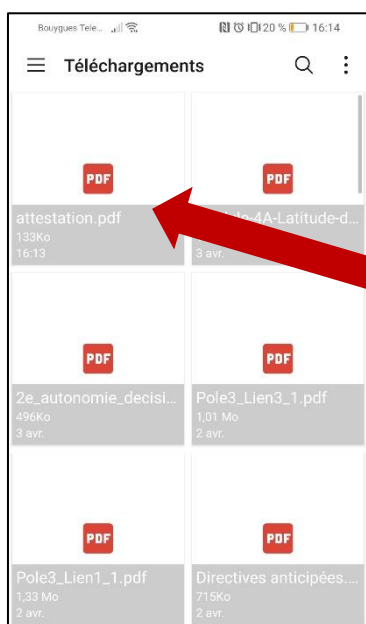


Comment retrouver l'attestation sur mon téléphone ?



Pour retrouver mon attestation, je dois aller chercher les téléchargements. Souvent on retrouve les téléchargements dans « **Outils** » sur le téléphone.

Je clique sur « **Téléchargements** »



Je cherche le dernier téléchargement qui s'appelle « **attestation** ».

Je clique dessus et l'attestation s'ouvre.



L'attestation va s'ouvrir sur mon téléphone.

Si la police me contrôle,
je peux leur présenter l'attestation.



La police va scanner le QR code.

Je dois présenter une pièce d'identité
en plus de mon attestation.

